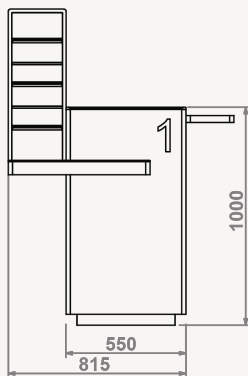


# BALCÃO

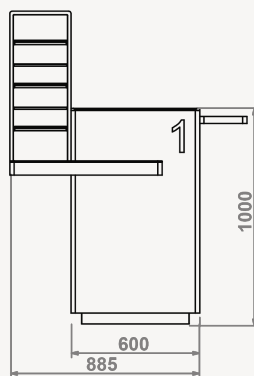
Refª ON.MF.B52.1



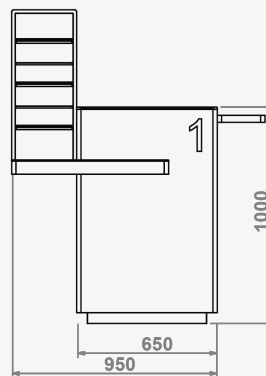
Refª ON.MF.B52.1S



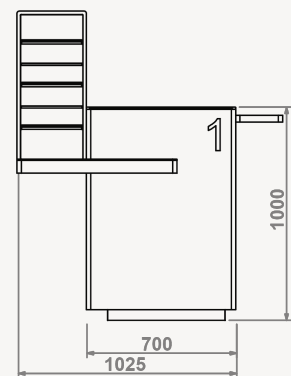
Refª ON.MF.B52.1M



Refª ON.MF.B52.1L



Refª ON.MF.B52.1XL



Vista frontal de todos os balcões Refª ON.B52.1

## Balcão de atendimento

- » 1 posto trabalho
  - » Estrutura exterior e rodapé em MDF lacado. (cor a definir)
  - » A estrutura interior, prateleiras e gavetas em aglomerite de 19mm
  - » Tampo em vidro incolor temperado extra claro de 6mm lacado (cor a definir)
  - » Módulo expositor em MDF com 3 prateleiras em vidro extra claro de 8mm de espessura (230 x 170mm)
  - » Bandeja lateral: amovível
- Modelo standard
- » Balcão com local para caixa de dinheiro
- Modelo alternativo:
- » Balcão sem local para caixa de dinheiro - Incluí gaveta extra

## Medidas exterior do balcão com expositor e pouso malas:

- Refª ON.MF.B52.1S - 815x650x1450mm (LxPxA) 550mm largura de atendimento útil
- Refª ON.MF.B52.1M - 885x650x1450mm (LxPxA) 600mm largura de atendimento útil
- Refª ON.MF.B52.1L - 950x650x1450mm (LxPxA) 650mm largura de atendimento útil
- Refª ON.MF.B52.1XL - 1025x650x1450mm (LxPxA) 700mm largura de atendimento útil

## Opcionais:

- » Iluminação Led no pouso malas e rodapé do balcão 4000K
- » 2 blocos de 3 tomadas

**BALCÃO**

Refª ON.MF.B52.1



MEDICALDESIGN



MEDICALDESIGN